

COLOR RESTORE

FARVE GENSKABER

Color Restore genskaber farven og gør overfladen stærk, vand- og smudsafvisende, samt UV bestandig.

Color Restore kan ligeledes give glans til matte overflader.

Color Restore kan bruges på lak, pvc, aluminium, glasfiber, metal, fliser, marmor, kalksten, skifer, mursten, lerfliser.

Color Restore er en coating der er usynlig og ekstrem holdbar.

Color Restore fører til perfekt pletbestandighed.

Color Restore forlænger levetiden af overfladen.

INDHOLD



02	Om os
03	COLOR RESTORE CAR
04	COLOR RESTORE BOAT
05-06	COLOR RESTORE BUILDING
07-08	COLOR RESTORE RAW MATERIALS
09	Brugsanvisning

OM OS

Gokemi har skabt et univers, hvor bæredygtighed, nytænkning og effektivitet er i fokus.

Vi producerer selv vores kemiprodukter efter egne recepter, og vi er derfor med fra start til slut. Dette betyder, at vi kan stå 100% indenfor den kemiske proces og hele produktets livscyklus. Alle ProffCares produkter er miljøgodkendte med høje standarder, og det er vigtigt for os, at vi hele tiden udvikler os. Dette gør vi ved konstant at nytænke innovative og funktionelle løsninger. Vi samarbejder gerne med dig for at udvikle og tilpasse produktet netop efter dit/jeres behov.

Gokemi har specialiseret sig indenfor nedenstående kategorier. Fælles for produktkategorierne er, at det er professionelle effektive produkter, som kan bruges af en bred vifte af kunder – uanset om det gælder Industri eller den kvalitets- og miljøbevidste gør-det-selv kunde.

PROFF CARCARE

PROFF INDUSTRIPRODUKTER

PROFF BYGGE & ANLÆG

GONATURA BÆREDYGTIGE RENGØRINGSPRODUKTER

PROFF KEMIKALIER GOKEMI

COLOR RESTORE CAR

PROFF
CARE

Behandlet med 2
lag Color Restore

Ubehandlet



Ved brug Color Restore opnås en visuel forbedring på underlag såsom metal, PVC, Aluminium, Glasfiber og Lak.

Color Restore forstærker farven på ældede pigmenterede underlag og eliminerer overfladiske ridser i lakken uden polering.

COLOR RESTORE BOAT

PROFF
CARE



Før Coating



Efter Coating



Efter en sommer på vandet, kun efterskyllet med vand bevares farven og glansen. Smuds elimineres.



Color Restore giver vand- og smudsafvisning på glasfiber og gummilister, der sikrer en forbedret stærk UV bestandig overflade.

To lag Color Restore fører til perfekt pletbestandighed.


Color Restore forbedrer de naturlige overfladefarver, så farverne fremstår dybere. Color Restore påføres med en svamp og efterpoleres med en klud for at få en dyb glans.

COLOR RESTORE BUILDING

PROFF
CARE



Vindueskarm



Color Restore påføres med en svamp 1 - 2 gange og efterpoleres hver gang med en klud, afhængig af ønsket glansgrad.

Ubehandlet

2 lag Color Restore



Aluminiums vinduer

COLOR RESTORE BUILDING

PROFF CARE



Porte



Før

Efter



COLOR RESTORE

PROFF
CARE

Raw materials


Ubehandlet

Mat

Glans



Billeder af mat og blank finish på naturstens underlag er beskrevet på de følgende billeder.



Skifer



Mursten



Marmor

Color Restore pletbestandighedsegenskaber er blevet evalueret på mursten, meget porøst underlag, som er kritisk for pletbestandighed og natursten.

Et til tre lag Color Restore er påført med pensel på prøverne

Efter fjernelse af overskuddet blev penetrationen af hver ingrediens gennem substratet kontrolleret.

Overfladen ser nøjagtig ud som før testen blev udført. Behandlede prøver viste, at pletterne af hver ingrediens kunne fjernes uden at sætte spor på overfladen.

Ubehandlede overflader efterlod pletter, der ikke kunne fjernes.


COLOR RESTORE

PROFF
CARE

Raw materials



Den ubehandlede prøve viste, at pletterne af hver ingrediens forbliver på substratet og ikke kan fjernes. Meget lette oliepletter forbliver på området, der kun er belagt med et lag Color Restore, men med to og tre lag var der ingen pletter tilbage på underlaget.



Mursten

COLOR RESTORE

PROFF
CARE

CAR, BOAT, BUILDING

Color Restore kan fås som kit eller købes hver for sig.

Color Restore kit indeholder:

- 50 ml Color Restore.
- 500 ml PREP
- 500 ml NANO WASH
- 6 stk. NANOPRO silkeklude.
- 2 stk. NANOPRO Svampe
- 2 stk. Mikrofiber klude
- 2 par. Nitril handsker

- 1. Step:** Afrens overfladen med NANO WASH med en blød børste (ikke i kit) eller den blå klud. Blandings forhold 1:10-20 afhængig af smudsgrad. Påfør ikke i direkte sollys og lad aldrig produktet tørre ind. Skyl efter med rent vand og tør overfladen
- 2. Step:** Desinficer overflade med PREP, i koncentrat, brug forstøverhoved. Overfladen efterlades ren og tør
- 3. Step:** Svøb en NANOPRO silkeklud rundt om NANOPRO svamp.
- 4. Step:** Påfør 3-4 dråber Color Restore på silkekluden. Bruges i Koncentrat
- 5. Step:** Massér silkekluden ind i overfladen. Overfladen skal være over +10 grader og må ikke være våd
- 6. Step:** Efterpoler og fjern overskydende væske fra overfladen med den guleklud.
- 7. Step:** Gentag step 4 og 5 når overfladen er tør, afhængig af overfladens karakter, ønsket pletbestandighed og glans.
- 8. Step:** Skru låget forsvarligt på efter brug af produkterne

Brug Nitril handsker og skyl rigeligt efter med vand i tilfælde af spild. Hold produkterne væk fra åben ild. Undlad rygning ved påføring.



+45 30320690



info@proffcare.dk